



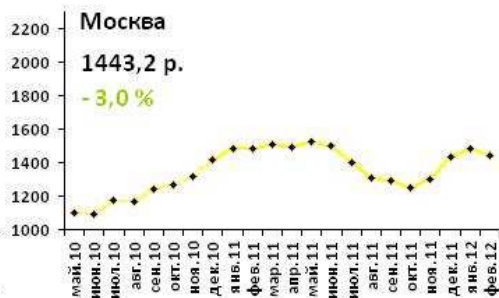
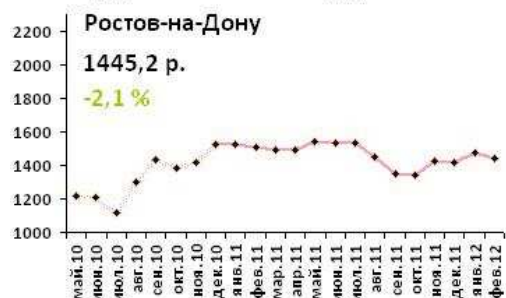
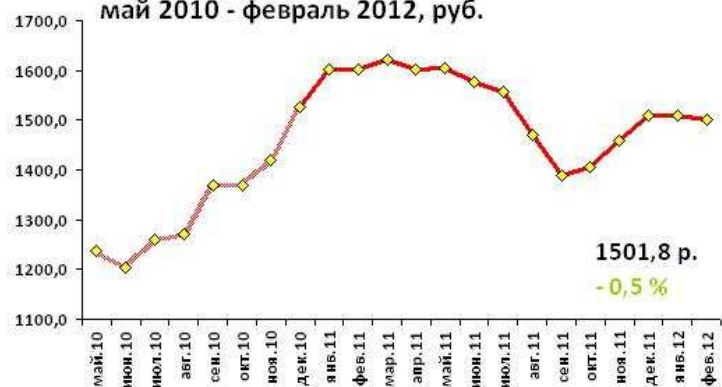
**ОБЩЕСТВЕННАЯ ПАЛАТА
РОССИЙСКОЙ ФЕДЕРАЦИИ**

Рабочая группа по АПК и продовольственным рынкам

**Мониторинг цен на продукты социальной значимости
в сетевых магазинах городов РФ**

**Февраль, 2012
Москва**

Средняя стоимость набора продуктов РФ,
май 2010 - февраль 2012, руб.



Набор продуктов включает: батон, сахар, яйца, молоко, творог, сыр, масло сливочное, говядина, свинина, курица, минтай, масло подсолнечное, картофель, борщевой набор¹. Расчет стоимости набора продуктов производится с учетом реального объема потребления каждого продукта (вес продукта в наборе).

Матрица отклонения цен, февраль 2012 г., руб.

Продукт / Город	Москва	С-Петербург	Н. Новгород	Ростов-н-Д	Новосибирск	Екатеринбург	Хабаровск	Ставрополь
Стоимость набора продуктов	1443,2	1323,4	1362,5	1445,2	1489,5	1342,3	2092,9	1515,3
Батон нарезной, 1 кг	✗	●	✗	●	✗	●	✗	✗
Борщевой набор, 1 кг	●	●	●	✗	✗	●	✗	✗
Говядина бескостная замороженная, 1 кг	●	●	●	✗	✗	●	✗	●
Картофель свежий, 1 кг	●	✗	●	✗	●	●	✗	✗
Курица тушка охлажденная, 1 кг	●	●	●	✗	✗	✗	✗	●
Масло подсолнечное рафинированное, 1 л	●	●	●	●	●	●	✗	●
Масло сливочное 72,5%, 1 кг	✗	●	✗	●	●	●	✗	✗
Минтай без головы замороженный, 1 кг	✗	✗	●	✗	●	●	●	✗
Молоко жирностью 3,2%, 1 л	✗	✗	●	✗	✗	●	✗	✗
Сахар-песок, 1 кг	●	●	●	●	●	✗	✗	●
Свинина бескостная замороженная, 1 кг	●	●	✗	●	✗	✗	✗	✗
Сыр твердый жирностью 45%	●	●	●	●	●	●	✗	●
Творог жирностью 5%, 1 кг	✗	✗	●	✗	✗	●	✗	●
Яйца куриные, 10шт.	●	●	●	●	●	●	✗	●
Стоимость набора	●	●	●	●	●	●	✗	●

✗ - Цена отклоняется от минимальной на 20% и более; ● - Цена отклоняется от минимальной менее, чем на 20%; ▲ - Рост цены на 30% и более к предыдущему месяцу

Комментарии:

- В феврале в среднем по России наблюдается снижение стоимости набора продуктов на -0,5% (1501,8 р.). Рост зафиксирован в трех городах: в Ставрополе +5,8% (1515,3 р.), в Нижнем Новгороде +5,7% (1362,5 р.), в Хабаровске +2,8% (2092,9 р.). В остальных городах наблюдается снижение стоимости набора продуктов: в Санкт-Петербурге -8,7% (1323,4 р.), в Екатеринбурге -4,7% (1342,3 р.), в Москве -3% (1443,2 р.), в Ростове-на-Дону -2,1% (1445,2 р.), в Новосибирске -0,2% (1489,5 р.).
- В феврале самым дорогим городом России остается Хабаровск, следом за ним идет Ставрополь и Новосибирск. Самые доступные продукты в этом месяце в Санкт-Петербурге.
- Резких скачков цен в феврале не зафиксировано. В среднем по России, снизилась стоимость на ряд продуктов: творог -7,1% (170,9 р.), подсолнечное масло -5,9% (55,8 р.), сливочное масло -3,3% (201 р.). Рост цен наблюдается на сахар +5,9% (30,4 р.) и на борщевой набор +2,1% (14,3 р.).

Рост/спад стоимости продуктов в феврале 2012 г. по отношению к январю 2012 г.

Наименование	Москва	С-Петербург	Н. Новгород	Ростов-н-Д	Новосибирск	Екатеринбург	Хабаровск	Ставрополь	Среднее
Батон нарезной, 1кг	-5,1%	-18,9%	10,7%	2,7%	18,1%	-6,9%	11,8%	-0,7%	1,9%
Борщевой набор, 1кг	10,5%	-4,4%	-6,3%	6,0%	8,2%	-9,6%	6,3%	0,0%	2,1%
Говядина бескостная замороженная, 1кг	-8,1%	-0,5%	3,1%	5,6%	1,2%	-11,6%	1,1%	16,2%	0,4%
Картофель свежий, 1кг	-1,3%	-23,5%	-2,6%	11,3%	-22,4%	-4,4%	9,8%	12,7%	-1,6%
Курица тушка охлажденная, 1кг	12,4%	-4,3%	-1,8%	0,0%	-3,5%	0,8%	-0,7%	1,6%	0,3%
Масло подсолнечное рафинированное, 1л	-19,2%	-3,2%	-0,8%	-14,2%	-1,6%	-3,7%	3,1%	-7,2%	-5,9%
Масло сливочное 72,5%, 1кг	8,7%	-27,6%	23,2%	0,0%	5,0%	1,0%	-24,6%	10,1%	-3,3%
Минтай без головы замороженный, 1кг	-7,1%	0,5%	-4,4%	-2,3%	6,1%	-2,3%	0,7%	9,1%	-0,2%
Молоко жирностью 3,2%, 1л	-0,9%	2,3%	20,0%	-9,5%	-2,7%	-1,7%	-2,8%	9,2%	0,7%
Сахар-песок, 1кг	4,3%	4,0%	11,7%	12,0%	-7,6%	8,1%	7,7%	9,5%	5,9%
Свинина бескостная замороженная, 1кг	-7,4%	-16,2%	26,0%	-11,2%	-0,5%	0,3%	0,2%	9,8%	-0,3%
Сыр твердый жирностью 45%	-2,6%	-6,3%	-6,1%	-0,7%	-3,9%	-0,2%	19,1%	-1,8%	0,3%
Творог жирностью 5%, 200гр.	-8,7%	-13,3%	2,4%	-10,0%	-1,3%	-26,7%	1,0%	0,6%	-7,1%
Яйца куриные, 10шт.	-0,3%	-7,0%	-4,0%	-6,4%	-0,4%	-1,7%	2,9%	0,2%	-1,9%
ИТОГО	-3,0%	-8,7%	5,7%	-2,1%	-0,2%	-4,7%	2,8%	5,8%	-0,5%

Средние цены за февраль 2012 г., руб.

Наименование	Москва	С-Петербург	Н. Новгород	Ростов-н-Д	Новосибирск	Екатеринбург	Хабаровск	Ставрополь
Батон нарезной, 1кг	47,2	34,9	46,7	33,8	45,2	32,9	77,2	54,9
Борщевой набор, 1кг	11,1	11,8	10,3	12,9	13,5	10,1	31,9	13,0
Говядина бескостная замороженная, 1кг	246,1	228,4	250,0	284,0	293,0	263,7	314,2	261,5
Картофель свежий, 1кг	8,7	12,2	9,3	12,0	10,1	10,4	32,7	14,2
Курица тушка охлажденная, 1кг	92,9	80,3	82,8	102,8	101,6	99,9	149,1	93,4
Масло подсолнечное рафинированное, 1л	53,2	53,0	52,5	49,1	52,7	54,4	76,7	55,1
Масло сливочное 72,5%, 1кг	252,1	180,6	202,1	165,8	160,7	167,1	231,1	248,7
Минтай без головы замороженный, 1кг	92,2	96,2	76,0	97,5	81,3	76,5	74,5	91,6
Молоко жирностью 3,2%, 1л	37,2	34,7	28,9	31,4	33,2	24,8	41,0	30,0
Сахар-песок, 1кг	26,1	28,0	28,5	29,5	29,9	31,5	42,1	27,7
Свинина бескостная замороженная, 1кг	220,1	183,9	237,9	198,9	273,0	230,9	279,4	258,0
Сыр твердый жирностью 45%	204,6	207,3	226,4	214,9	208,1	241,2	338,2	236,3
Творог жирностью 5%, 200гр.	186,0	157,0	141,6	218,4	172,5	118,2	235,8	138,2
Яйца куриные, 10шт.	37,5	37,6	33,3	39,1	35,1	34,0	59,8	38,5

ⁱ Борщевой набор (капуста белокочанная, лук репчатый, морковь, свекла свежие). Стоимость борщевого набора рассчитывается по формуле простого арифметического среднего из цен на входящие в набор овощи.